

ARJANTİN ÜLKE PROFİLİ



T.C.
Ticaret Bakanlığı
Uluslararası Anlaşmalar ve Avrupa Birliği
Genel Müdürlüğü

İçindekiler

1. GENEL BİLGİLER	2
2. GENEL EKONOMİK DURUM	5
3. DIŞ TİCARET	6
4. DOĞRUDAN YABANCI YATIRIMLAR	9
5. TÜRKİYE ile TİCARET	11
EKLER:.....	13

1. GENEL BİLGİLER

Başlıca Sosyal Göstergeler

Resmi Adı	Arjantin Cumhuriyeti
Nüfus	46,76 milyon (2023 IMF Tahmin)
Dil	İspanyolca (resmi), İngilizce, İtalyanca, Almanca, Fransızca
Yüzölçümü	2.780.400 km ²
Başkent	Buenos Aires
Başlıca Şehirleri	Buenos Aires (18,5), Cordoba (3,3), Santa Fe (3,2), Mendoza (1,7), Tucuman (1,4)
Yönetim Şekli	Federal Cumhuriyet (23 Eyalet, 1 Federal Başkent)
Devlet Başkanı	Javier Milei (10 Aralık 2023'ten itibaren)
Para Birimi	Arjantin Pezosu (Ps)

Üyesi Olduğu Başlıca Uluslararası Kuruluşlar: Latin Amerika Entegrasyon Birliği-ALADI, Güney Amerika Ortak Pazarı-MERCOSUR üyesi olup Dünya Ticaret Örgütü-DTÖ'nün kurucu üyelerindedir. Ayrıca Latin Amerika'daki birinci, dünyada sekizinci NATO müttefiki olan ülkedir. Avrupa Birliği-EU ve Pasifik İttifakı ile ilişkileri de olumlu yönde gelişmektedir.

Coğrafi Konum

Arjantin'in adı Latince "Argentum" (gümüş) kelimesinden gelir. Arjantin'in sahip olduğu toprak; Güney Amerika Kıtası'nda 2., dünya genelinde ise 8. en büyük topraktır. Şili (5,308 km), Bolivya (832 km), Paraguay (1,880 km), Brezilya (1,261 km) ve Uruguay (580 km)'la sınırı bulunmaktadır.

Arjantin yaklaşık 2,8 milyon kilometrekarelik alanıyla, kuzeyden güneye doğru indikçe daralır. Kuzeyden güneye kadar olan uzunluğu 3.694 km ve batıdan doğuya uzanan en geniş topraklarının uzunluğu ise yaklaşık 1.423 km'dir. Doğu kıyıları boyunca Atlantik Okyanusu uzanır, batısında Şili, kuzeyinde Bolivya ve Paraguay, kuzeydoğusunda ise Brezilya ve Uruguay bulunur.

Ülkenin kuzeyinde yağmur ormanlarında nemli tropikal iklim, güneydeki Patagonya'da çöl iklimi, And Dağları boyunca uzanan Bariloche bölgesinde ise İsviçre benzeri dağlar ve göllerle kaplı bir iklim ve Kuzey Doğuda ise karasal ve kuru bir iklim hüküm sürmektedir.

Arjantin 190.000 km² ekilebilir araziye sahiptir. Kurak bölgelerden, subtropikal ormanlara yayılan çeşitli mikro iklimlere ve ekosistemlere sahip Arjantin'de çok çeşitli ürünler yetiştirilebilmektedir. Toprağın düşük maliyeti ormancılık için çok uygundur. Yüksek orandaki ağaç sayısı bu alanda önemli yatırımların yapılması ile sonuçlanmıştır.

Ülkenin ve kıtanın en yüksek dağı 6.959 metre ile And dağları üzerindeki Aconcagua zirvesidir. Batı yönünde ülke tamamen And Dağlarıyla çevrilmiş olup, bu sıradağlar aynı zamanda Şili ile coğrafi ve siyasi sınırları da oluşturmaktadır. Arjantin'in Pampa Ovası ülkenin yaklaşık olarak % 25'ini kaplamakta olup, büyük oranda doğal çayırıklardan oluşmaktadır. Bu ova geniş bir alana yayılması ve iklim açısından çok şanslı olması nedeniyle fiili olarak ülkenin tarım ve hayvancılık havzasıdır.

Siyasi ve İdari Yapı

Arjantin, federal bir cumhuriyettir. 1853 Anayasası, 1994 reformuna kadar pek bir değişiklik göstermemiş ve sistem o tarihlerde bütün kıtaya örnek olan ABD Anayasası ve idari yapısı örnek alınarak düzenlenmiştir. Kuvvetler ayrımı prensibi hakimdir. Yürütme kuvveti ağırlıklı olarak Devlet Başkanındadır. 1994 Anayasasına göre Başkan 4 yıllık süreyle üst üste en fazla 2 kez seçilebilmektedir. Çok geniş yetkilerle donatılan Başkan kabine başkanı ile hükümet üyelerini doğrudan, Anayasa Mahkemesi üyelerini ise Senatonun onayı ile atamaktadır. Başkan, hükümetin Meclis onayından geçirdiği bütçeyi de veto yetkisine sahiptir.

Yasama erki iki meclisten, Senato ve Temsilciler Meclisi'nden oluşmaktadır. Halen Senatör sayısı 72'dir. Temsilciler Meclisi, 257 üyeden oluşmaktadır. Meclis üyeleri 4 yıl için seçilmekte olup, her 2 yılda bir Meclis üyelerinin yarısı yenilenmektedir. Senato üyeleri ise 6 yıl için seçilmekte olup, eyaletlerin Temsilciler Meclisi bulunmaktadır.

Her Eyaletin ayrı bir anayasaya sahip olduğu Arjantin'de kuramsal olarak eyaletlerin ciddi anlamda yetki ve gücü bulunsa da tarihi olarak Federal Hükümet baskın olmuştur.

Anayasa gereği bağımsız ve ayrı bir güç kaynağı olan yargının en yüksek kurulu olan Anayasa Mahkemesi 1854 yılında kurulmuş olup, yasamanın yaptığı yasaların Anayasaya uygun olup olmadığını denetlemektedir. Üyelerinin Başkan tarafından senato onayıyla atandığı Anayasa Mahkemesi düzeyinin altındaki hakimler, Başkanın önerisi üzerine Anayasa Mahkemesi tarafından atanmaktadır. Arjantin yargı sistemi ücret ve diğer hakları açısından tam özerkliğe sahip olup, bu konularda yürütmeden bağımsızdır.

Arjantin 23 eyalete (provincias) ve bir federal bölgeye (distrito federal) ayrılmıştır: Buenos Aires Federal, Catamarca, Chaco, Chubut, Cordoba, Corrientes, Entre Rios, Formosa, Jujuy, La Pampa, La Rioja, Mendoza, Misiones, Neuquen, Rio Negro, Salta, San Juan, San Luis, Santa Cruz, Santa Fe, Santiago del Estero, Tierra del Fuego, Antartica e Islas del Atlantico Sur ve Tucuman.

Nüfus ve İstihdam

Yaklaşık 47 milyon nüfusa sahip olan Arjantin'in 2023-2027 dönemi yıllık nüfus artış hızı yüzde 0,6 civarında tahmin edilmektedir. Diğer Latin Amerika ülkeleri ile karşılaştırıldığında doğurganlık oranı düşük ve yaşlı nüfus oranı yüksektir.

Nüfus Dağılımı

Nüfus	2017	2022	2027
Toplam (milyon kişi)	44,1	45,5	46,9
Erkek nüfus	21,5	22,2	22,9
Kadın nüfus	22,6	23,3	24,0
Yaşa göre dağılım %			
0-14 yaş	24,6	23,7	22,5
15-64 yaş	63,8	63,8	64,1
65+ yaş	11,6	12,5	13,3
Şehirleşme %	91,8	92,4	93,0
Çalışan nüfus (milyon kişi)	12,6	13,8	14,8

Kaynak: EIU- Economist Intelligence Unit

Dođal Kaynaklar ve evre

Arjantin dođal kaynakları aısından zengin bir lke olup, Pampas'ın verimli ovaları, kurşun, inko, kalay, bakır, demir cevheri, manganez, petrol, uranyum kaynaklarına sahiptir.

Su kirliliđi önemli bir evre sorunu olup, evre koruma politikaları Dođal Kaynaklar ve İstikrarlı Gelişme Sekreterliđi (Natural Resources and Sustainable Development), federal bürolar tarafından yürütölmektedir.

lkenin, Bolivya ve Şili sınırlarında geniş mineral kaynakları mevcuttur. Andes dađlarındaki zengin maden yatakları, Catamarca ve San Juan'da bakır ve altın rezervleri, Mendoza'da uranyum, Jujuy'da inko rezervleri mevcuttur.

Arjantin, 4.700 kilometrelik sahili ile dünyanın en iyi balıkılık alanlarından birine sahiptir. Mürekkep balıđı gibi zor bulunan birçok cins balık bol miktarda bulunmaktadır. Yerel balık filolarının yanı sıra uluslararası anlaşmalarla Japonya, Kore, Rusya, İspanya ve diđer lkeler de Arjantin sularında balıkılık yapabilmektedirler.

2. GENEL EKONOMİK DURUM

Temel Ekonomik Göstergeler

	2021	2022	2023*	2024*	2025*	2026*	2027*	2028*
GSYİH (Cari Fiyatlar milyar \$)	487,38	630,61	621,83	632,63	635,91	660,28	695,29	728,05
GSYİH Büyüme (Sabit Fiyatlar -%)	10,7	5	-2,5	2,8	3,3	3	2,8	2,5
Kişi Başına Düşen Milli Gelir (Cari Fiyatlar- \$)	10 632	13 620	13 297	13 394	13 330	13 704	14 288	14 813
Tüketici Fiyat Enflasyonu (ort, %)	48,4	72,4	121,7	93,7	54,1	42,1	37,1	32,5
Cari İşlemler Dengesinin GSYİH'ya Oranı (%)	1,4	-0,7	-0,6	1,2	0,8	0,9	1	1
İşsizliğin Toplam İşgücüne Oranı (%)	8,8	6,8	7,4	7,2	7,2	7,2	7	7
Nüfus (milyon)	45,84	46,3	46,76	47,23	47,7	48,18	48,66	49,15
Devletin Genel Toplam Borçlanmasının GSYİH'ya Oranı (%)	80,8	84,7	89,5	79,9	76,8	75,8	73,3	69,5

*Tahmin

Kaynak: IMF

Arjantin, Brezilya ve Meksika'nın ardından Latin Amerika'nın 3. büyük ekonomisidir. 2023 yılında cari fiyatlara göre, 622 milyar dolar olacağı tahmin edilen GSYİH'nın 2024 yılında 633 milyar dolar olması beklenmektedir. Arjantin'in, cari fiyatlara göre, 2023 yılında 196 ülke arasında dünyanın 24. büyük ekonomisi olacağı tahmin edilmektedir.

2023 yılında sabit fiyatlara göre %2,5 oranında azalması beklenen GSYİH'nin, 2024 yılında % 2,8 oranında artacağı tahmin edilmektedir.

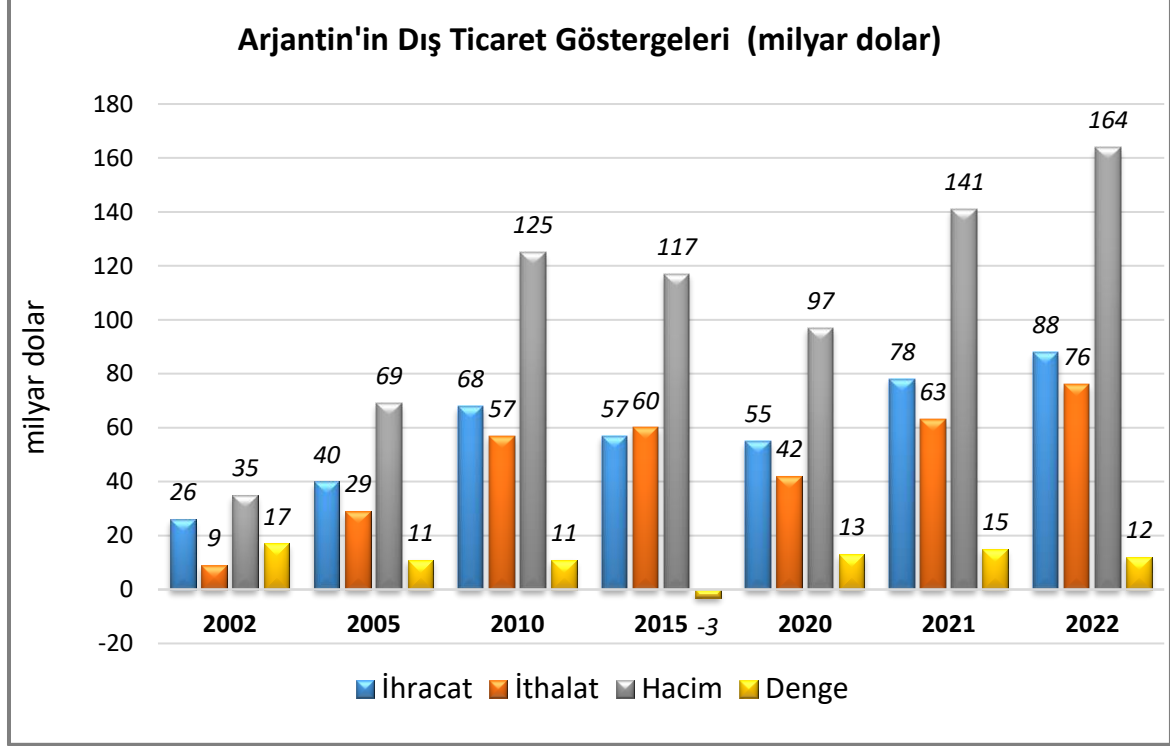
Yaklaşık 46,8 milyon nüfusu olan Arjantin'de, cari fiyatlara göre, 13 297 dolarlık kişi başına düşen milli gelir ile dünyada 70. sırada yer almaktadır. Gelir dağılımındaki uçurumlara rağmen, Latin Amerika ülkelerindeki kişi başına gelirin en yüksek olduğu ülkeler arasındadır.

3. DIŐ TİCARET

Genel Durum

Arjantin, 2022 yılında 88,2 milyar dolarlık (%13,4 artan) ihracatla dünyada %0.4 pay ile 43. sırada ve 76,1 milyar dolarlık (%20,5 artan) ithalatla dünyada %0.3 pay ile 48. sıradadır.

Ülkenin Dıő Ticareti

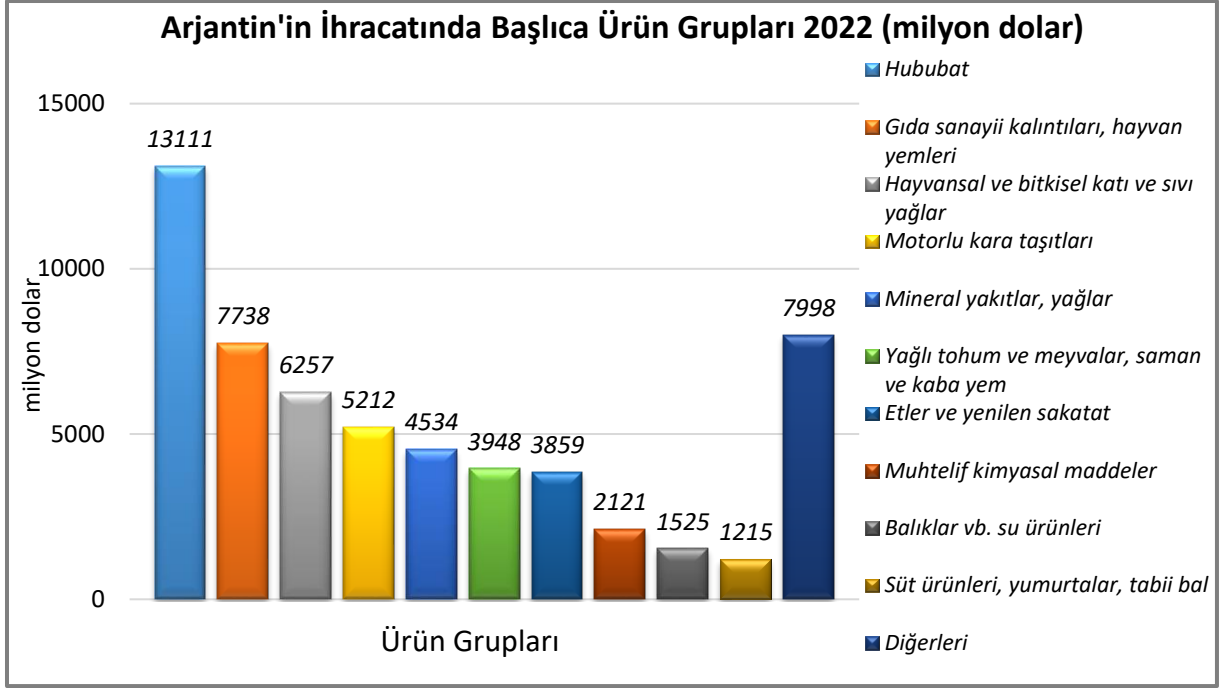


Kaynak: Trademap

Başlıca Ürünler İtibarı ile Dıő Ticaret

İhracat

2022 yılında ihraç ettiği başlıca ürünler; mısır, soya fasulyesi yağı üretiminden arta kalan küspe ve katı atıklar, soya yağı ve fraksiyonları (kimyasal olarak değiştirilmemiş), esya taşımaya mahsus motorlu taşıtlar (kamyon-kamyonet), buğday ve mahlut, soya fasulyesi, ham petrol (petrol yağları ve bitümenli minerallerden elde edilen yağlar), sığır eti (dondurulmuş), biodizel ve bunların karışımları ve otomobillerdir.

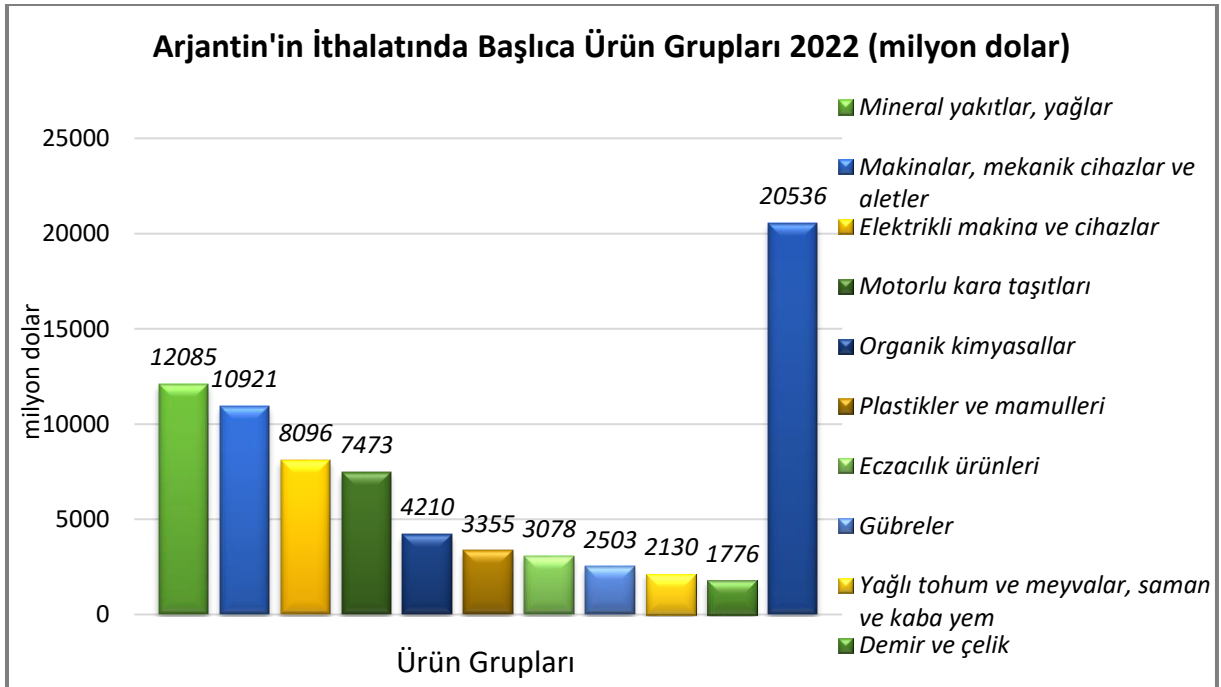


Kaynak: Trademap

[Detaylı tablo için tıklayınız](#)

İthalat

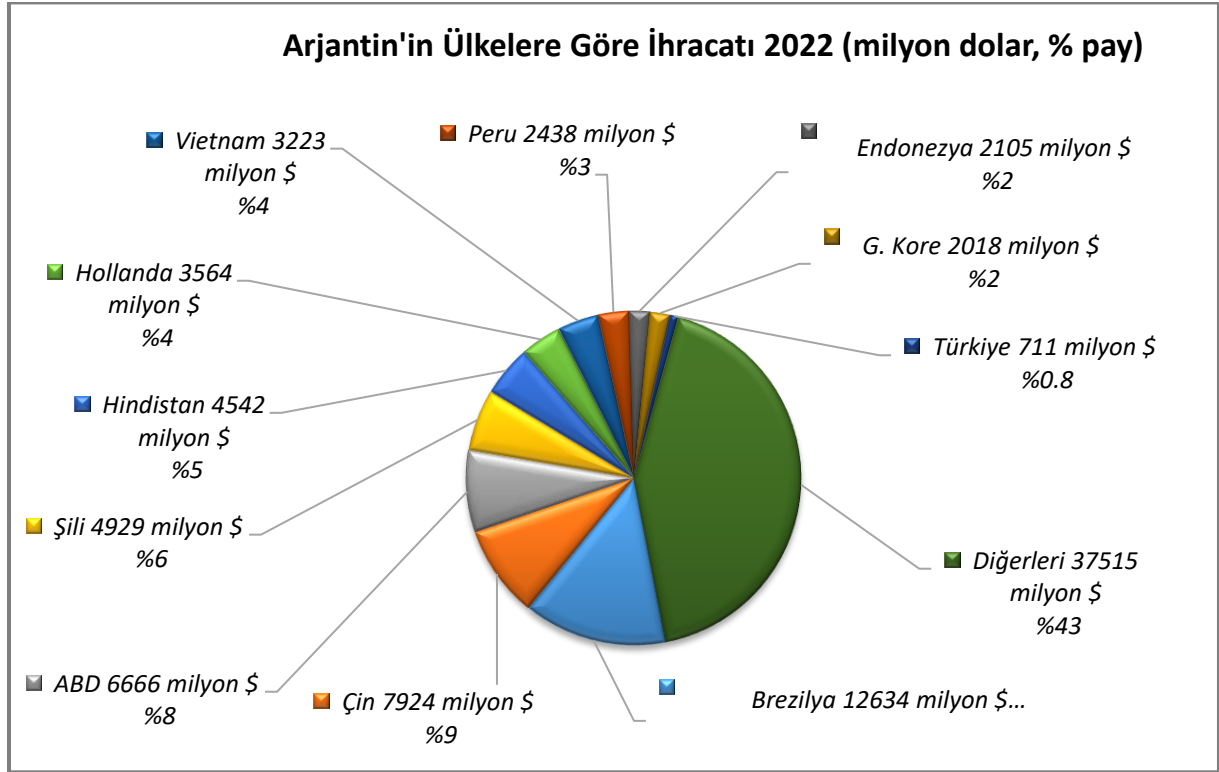
2022 yılında ithal ettiği başlıca ürünler; petrol yağları ve bitümenli minerallerden elde edilen yağlar, petrol gazları ve diğer gazlı hidrokarbonlar, karayolu taşıtları için aksam ve parçalar, telefon cihazları, soya fasulyesi, otomobiller, insan kanı, hayvan kanı, serum, aşı, toksin vb. ürünler, azot, fosfor ve potasyumun ikisini veya üçünü içeren mineral veya kimyasal gübreler, bilgisayarlar ve dozlandırılmış ilaçlardır.



Kaynak: Trademap

[Detaylı tablo için tıklayınız](#)

Başlıca Ülkeler İtibarı ile Dış Ticaret İhracat

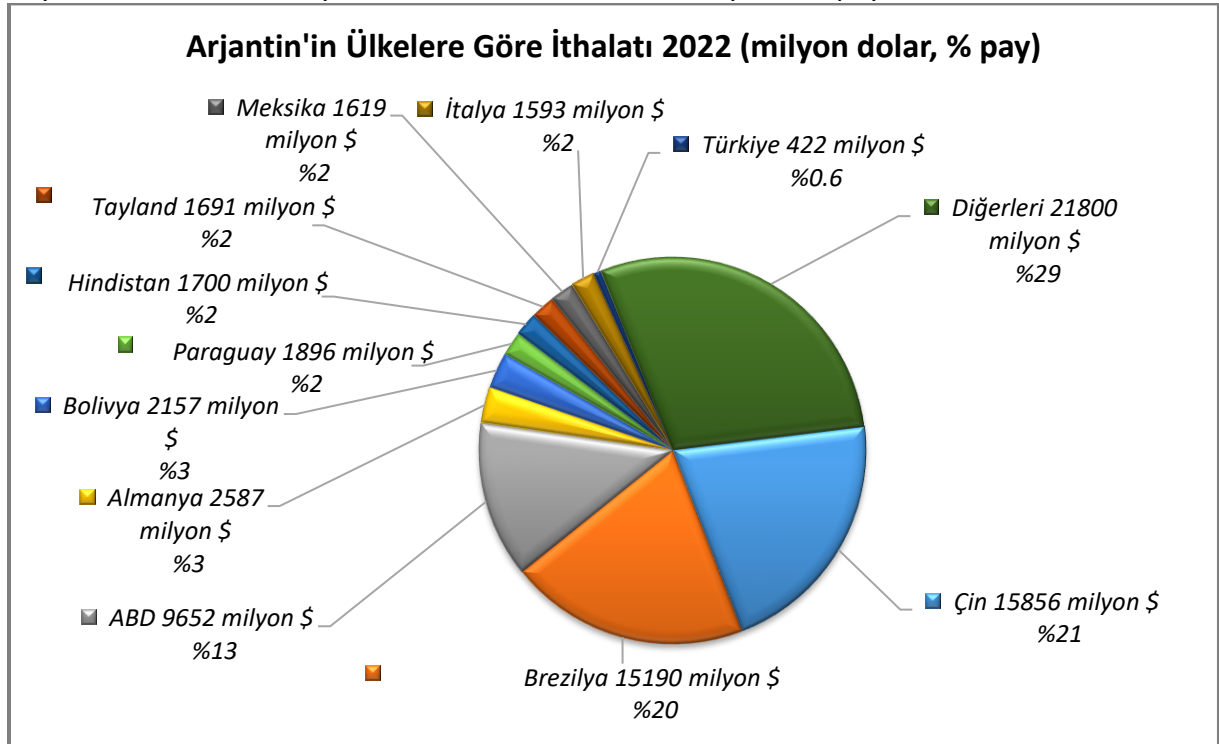


Kaynak:Trademap

[Detaylı tablo için tıklayınız](#)

İthalat

İthalat yaptığı başlıca ülkeler Çin, Brezilya, ABD, Almanya, Bolivya, Paraguay,Hindistan, Tayland, Meksika ve İtalya'dır. Ülkenin ithalatında Türkiye %0,6 pay ile 30. sıradadır.



Kaynak:Trademap [Detaylı tablo için tıklayınız](#)

4. DOĞRUDAN YABANCI YATIRIMLAR

Doğrudan Yabancı Yatırımların Görünümü

Doğrudan Yabancı Yatırım İstatistikleri, Milyon Dolar

	2021	2022*	2023*	2024*	2025*	2026*	2027*
Ülke dışından gelen doğrudan yatırım (milyon \$)	6 903	15 408	13 986	14 685	15 419	16 870	18 568
Ülke dışından gelen doğrudan yatırımın GSYİH ya oranı (%)	1,42	2,45	2,30	2,90	2,60	2,60	2,60
Ülke dışından gelen doğrudan yatırım stoku (milyon \$)	100 119	116 698	130 684	145 369	160 788	177 658	196 227
Ülke dışına giden doğrudan yatırım (milyon \$)	- 1 536	- 2 076	- 1 869	- 2 056	- 2 158	- 2 266	- 2 380
Ülke dışına yapılan doğrudan yatırım stoku (milyon \$)	43 223	45 781	47 650	49 705	51 864	54 130	56 510

*Tahmin

Kaynak: EIU- Economist Intelligence Unit

Ülkede en çok yatırım yapılan alanlar petrol üretim ve dağıtım, iletişim, bankacılıktır. Kimya sektöründe görülen yatırımlar ise yine petrol ve gaz sektöründen hammadde kullanmak amacıyla yapılmıştır. Arjantin, bugünkü sanayi yapısı itibarıyla uluslararası piyasalara hammadde ve yarı işlenmiş madde sağlayan bir ülke konumundadır.

Yabancı yatırım stoku sektörler itibarıyla incelendiğinde ülkeye yapılan yatırımlarda petrol ilk sırayı almaktadır. Doğrudan yabancı yatırımlar stokunun yaklaşık dörtte biri bu sektöre yönelmiştir. İmalat sanayi içinde kimya ve plastik, otomotiv ve metal önemli yatırım alanlarıdır. Uygulanan politikaların bir sonucu olarak hizmet sektörüne yapılan yatırımlar görece düşük düzeyde bulunmaktadır. İletişim, ulaştırma ve ticaret sektörleri hizmet sektörü içinde yabancı yatırımların yapıldığı en önemli alanları oluşturmaktadır. Ülkeye giren yabancı sermaye büyük ölçüde madencilik, petrol, kimya, kauçuk, plastik, otomotiv, gıda, makine, ticaret, bankacılık ve iletişim sektörlerine yönelmiştir.

Önümüzdeki dönemde de enerji sektörü ile madencilik ve tarım sanayilerinin yabancı sermaye çekmeye devam edeceğine kuşku yoktur. Enerji sektöründe petrol ve doğalgazın yanında biodizel yatırımları da ciddi bir artış potansiyeli taşımaktadır. Ülkenin zengin bir tarımsal üretim potansiyeline sahip olması ve işlenmiş tarım ürünlerinin ihracatına yönelik teşvik politikaları sayesinde tarıma dayalı sanayiye yabancı sermaye girişi devam edecektir.

Serbest Bölgeler

Gerekli ücretleri ödemek kaydıyla özel ya da tüzel, yerli ya da yabancı her şahıs serbest bölgelerde faaliyette bulunabilmektedir. Başka yerlerde de ticari faaliyeti olan kişilerin serbest bölge faaliyetlerini ayrı olarak muhasebe kaydına alması zorunludur.

Serbest bölgelerde uyulacak kuralların belirlenmesi ve denetimlerin sağlanmasında Federal Merkezi Hükümet ile yerel hükümetler arasında koordinasyonun sağlanması açısından serbest bölge yönetim örgütünde her iki kesimden de temsilciler yer almaktadır. Yine de genel kuralların belirlenmesinde Merkezi Hükümetin ağırlığı tartışmasızdır. Serbest bölge işleticileri ise özel ya da karma bir yapı göstermektedir.

Arjantin'deki Serbest Bölgeler

Eyalet	Bölgenin Adı	Sorumlu Gümrük Bölgesi
Buenos Aires	La Plata	La Plata
San Luis	Justo Daract	San Luis
Tucumán	Cruz Alta	Tucumán
Córdoba	Córdoba	Córdoba
Mendoza	Luján de Cuyo	Mendoza
La Pampa	General Pico	Bahía Blanca
Chubut	Comodoro Rivadavia	Comodoro Rivadavia
Salta	Salta	Salta
Misiones	Iguazú	Iguazú

1996 yılında kurulan Buenos Aires Eyaletinin La Plata ve San Luis Eyaletinin Justo Daract serbest bölgeleri ülkede faaliyete geçen ilk serbest bölgelerdir. En son 2002 yılında açılan Iguazú serbest bölgesiyle birlikte günümüzde ülkenin farklı yerlerinde faaliyet gösteren toplam 9 tane serbest bölge bulunmaktadır.

Arjantin'de serbest bölgeler ihracat ağırlıklı olarak faaliyet göstermektedir. Özellikle ülkedeki ihracat vergisi uygulaması dolayısıyla firmalar ihracatlarını mümkün olduğu kadar serbest bölgeler aracılığıyla yürütmeye çalışmaktadır. Üçüncü ülkelere yapılacak ihracat açısından serbest bölgeler ihracat vergisinden kurtulmak için bir nevi ara kademe olarak kullanılmakta; mallar önce serbest bölgeye ihraç edilmekte ve orada depolandıktan ya da küçük işlemlerden geçirildikten sonra üçüncü ülkelere yollanmaktadır.

Tierra del Fuego Özel Bölgesi

19 640 sayılı Kanunla yönetilen sanayi teşvik rejimi uyarınca, Tierra del Fuego Ulusal Bölgesi'nde yürütülen faaliyetler veya bu Bölge'de bulunan varlıklar tüm ulusal vergilerden muaf tutulmaktadır. (Bazı özel vergiler indirimli olarak uygulanmaktadır).

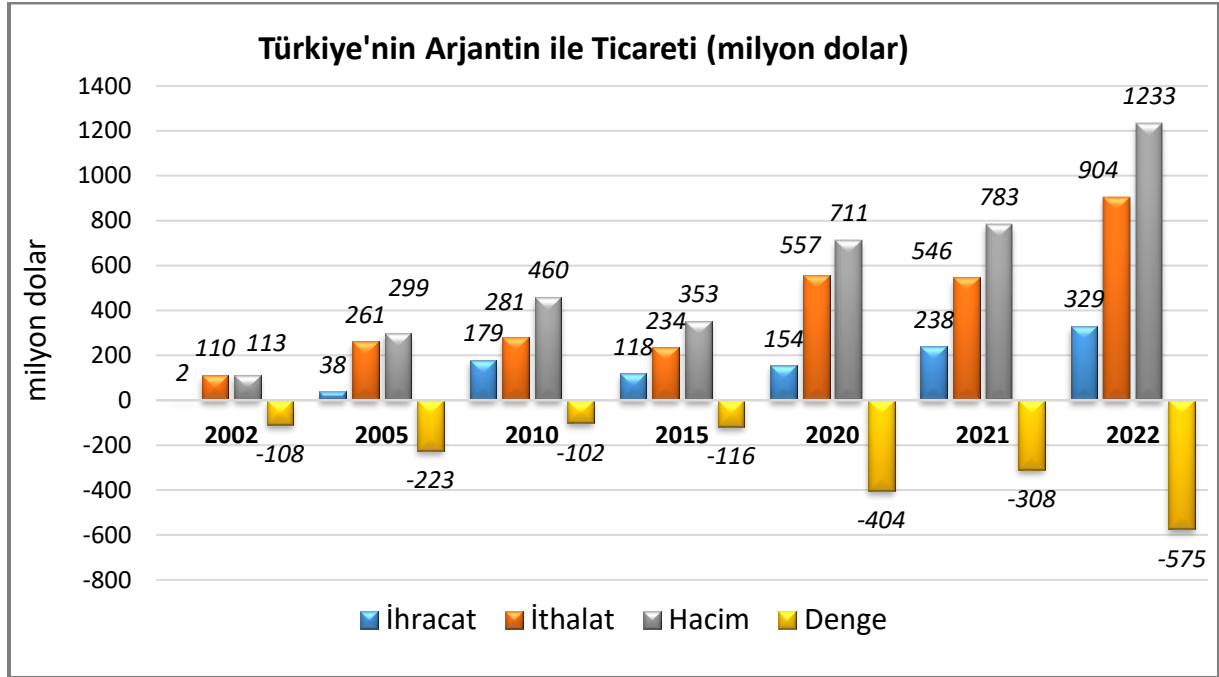
Bu kapsamda, gümrük vergilerine yönelik olarak da ithalat ve ihracatta uygulanan vergilerden muafiyet veya indirim sağlanmakta olup, anılan muafiyetlerden faydalanabilmek için, faaliyetlerin Tierra del Fuego'nun topraklarında gerçekleşmesi gerekmektedir. Özellikle cep telefonu başta olmak üzere ülkede satılan elektrikli ve elektronik eşyaların büyük bir kısmı Tierra del Fuego'da üretilmektedir. Bununla birlikte, yaratılan katma değer oldukça düşük düzeyde kaldığı ve bölgede üretim faaliyetinin birçok üründe paketleme aşamasından ileriye geçemediği bildirilmektedir.

5. TÜRKİYE ile TİCARET

Genel Durum

2022 yılında; Arjantin'e ihracatımız 329 milyon dolar (bir önceki yıla göre % 38 artış), ithalatımız 904 milyon dolar (bir önceki yıla göre % 66 artış) olup, Arjantin ile ticarete Türkiye'nin 575 milyon dolar dış ticaret açığı verdiği gözlenmektedir.

Türkiye-Arjantin Dış Ticareti

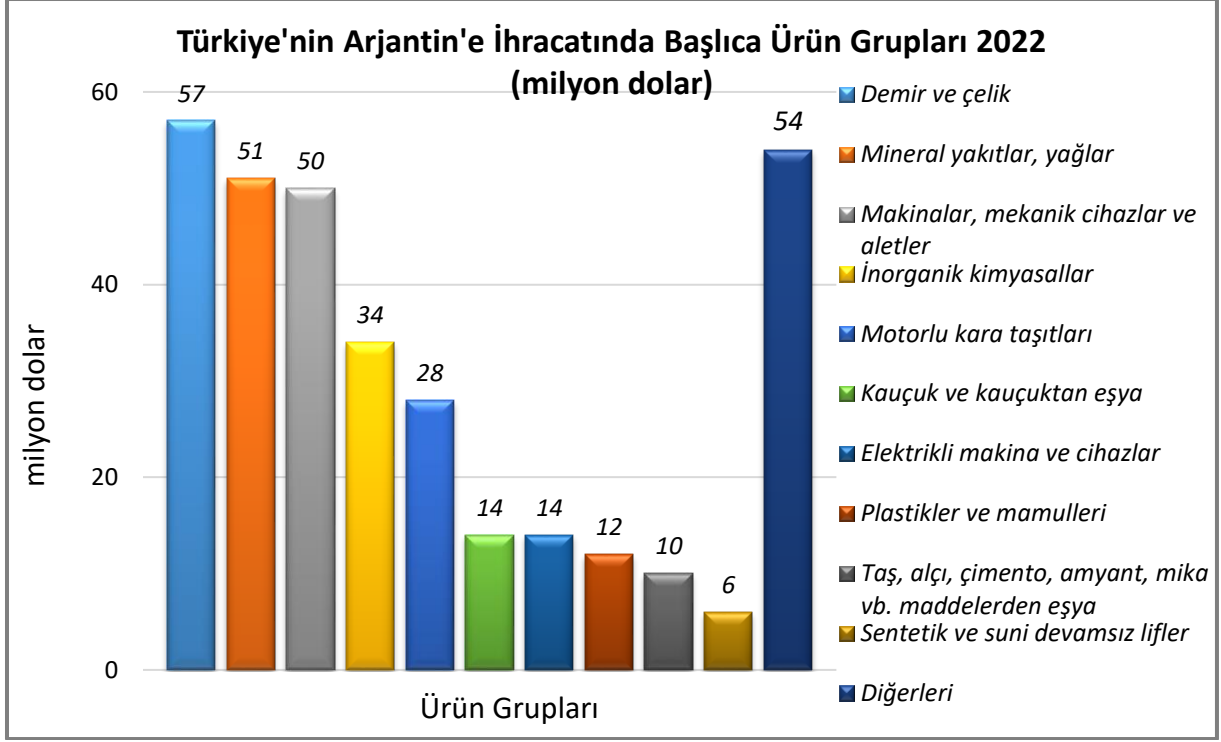


Kaynak:Trademap

Türkiye'nin Arjantin'e İhracatında Başlıca Ürünler

Arjantin'in 2022 yılı toplam ithalatı dikkate alındığında;

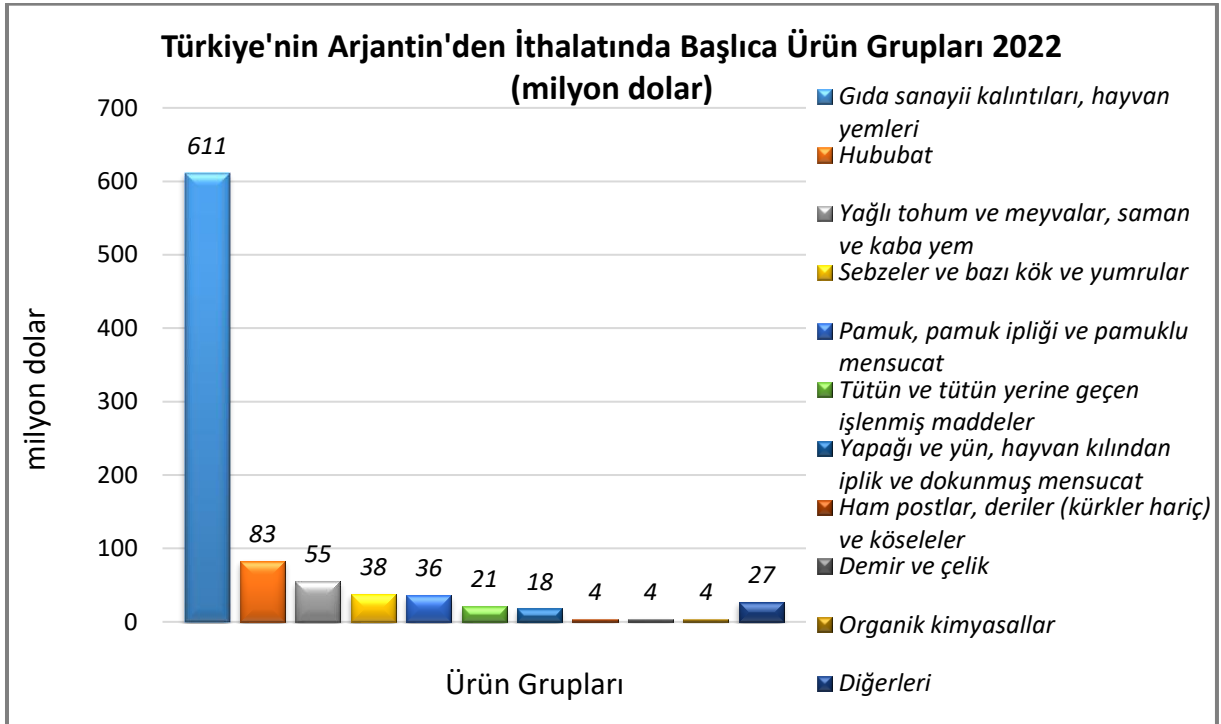
- Demir veya alaşımsız çelikten profiller (GTİP:7216) ithalatının %34'ü (35 milyon \$)
- Karbonat; peroksikarbonat; amonyum karbomat içeren ticari amonyum karbonat (GTİP:2836) ithalatının %19'u (20 milyon \$)
- Petrol koku, petrol bitümeni ve petrol yağlarının veya bitümenli minerallerden elde edilen yağların diğer kalıntıları (GTİP:2713) ithalatının %11'i (13 milyon \$)
- Yontulmaya veya inşaata elverişli işlenmiş taşlar (kayagan taşı hariç), mozik için küp şeklinde taşlar, granüller (GTİP:6802) ithalatının %38'i (11 milyon \$)
- Sülfatlar; şaplar; peroksisülfatlar (persülfatlar) (GTİP:2833) ithalatının %19'u (11 milyon \$)
- İnşaat demiri (GTİP:7214) ithalatının %11'i (8 milyon \$)
- Sentetik devamsız lifden iplik (dikiş ipliği hariç) (toptan) (GTİP:5509) ithalatının %9'u (6 milyon \$)
- Demir veya alaşımsız çelikten filmaşın (sıcak haddelenmiş, kangal halinde) (GTİP:7213) ithalatının %16'sı (6 milyon \$)
- Metalleri dövme, çekiçleme, kalıpta dövme, kesme, taslak çıkartma, şatafatlama, karbürleri işlemeye mahsus takım tezgahları (GTİP:8462) ithalatının %7'si (4 milyon \$)
- Sentetik filament demetleri (GTİP:5501) ithalatının %29'u (4 milyon \$) Türkiye'den yapıldığı görülmektedir.



Kaynak: Trademap

[Detaylı tablo için tıklayınız](#)

Türkiye'nin Arjantin'den İthalatında Başlıca Ürünler



Kaynak: Trademap

[Detaylı tablo için tıklayınız](#)

EKLER:**EK-1: Arjantin'in İhracatında Başlıca Ürünler (bin dolar)**

Sıra	GTİP	ÜRÜNLER	2020	2021	2022	Pay (%, 2022)	Değişim (%, 2021- 2022)
TOPLAM İHRACAT (Diğerleriyle)			54 883 822	77 838 728	88 268 232	100	13,4
1.	1005	Mısır	6 046 745	9 064 172	8 605 879	9,7	-5,1
2.	2304	Soya fasulyesi yağı üretiminden arta kalan küspe ve katı atıklar	7 504 563	11 351 328	7 049 737	8	-37,9
3.	1507	Soya yağı ve fraksiyonları (kimyasal olarak değiştirilmemiş)	3 739 199	6 930 380	5 068 311	5,7	-26,9
4.	8704	Esya taşımaya mahsus motorlu taşıtlar	2 027 179	3 315 107	3 601 564	4,1	8,6
5.	1001	Buğday ve mahlut	2 029 494	2 973 036	3 120 222	3,5	5
6.	1201	Soya fasulyesi	2 186 202	2 691 453	3 071 218	3,5	14,1
7.	2709	Ham petrol (petrol yağları ve bitümenli minerallerden elde edilen yağlar)	570 360	1 841 724	2 887 659	3,3	56,8
8.	0202	Sığır eti (dondurulmuş)	2 058 598	1 985 630	2 574 152	2,9	29,6
9.	3826	Biodizel ve bunların karışımları (petrol yağları veya bitümenli mineral yağ oranı <%70 veya hiç içermeyen)	467 977	1 538 279	1 758 619	2	14,3
10.	8703	Otomobiller	362 532	1 046 864	1 278 366	1,4	22,1
11.	2711	Petrol gazları ve diğer gazlı hidrokarbonlar	323 480	524 036	1 096 048	1,2	109,2
12.	7108	Altın (platin kaplamalı altın dahil) (işlenmemiş veya yarı işlenmiş ya da pudra halinde)	1 071 168	855 807	918 781	1	7,4
13.	0306	Kabuklu hayvanlar (canlı, taze, soğutulmuş, dondurulmuş, kurutulmuş, tuzlanmış veya benzer işlem görmüş)	842 394	1 211 814	903 508	1	-25,4
14.	1003	Arpa	447 040	607 349	873 186	1	43,8
15.	1512	Ayçiçeği, aspir, pamuk tohumu yağları ve bunların fraksiyonları (kimyasal olarak değiştirilmemiş)	312 835	764 469	837 265	0,9	9,5

Kaynak: Trademap, Arjantin ülke verileri

EK-2: Arjantin'in İthalatında Başlıca Ürünler (bin dolar)

Sıra	GTİP	ÜRÜNLER	2020	2021	2022	Pay (%, 2022)	Değişim (%, 2021- 2022)
TOPLAM İTHALAT (Diğerleriyle)			42 355 637	63 183 753	76 162 545	100	20,5
1.	2710	Petrol yağları ve bitümenli minerallerden elde edilen yağlar	876 426	2 864 139	6 396 615	8,4	123,3
2.	2711	Petrol gazları ve diğer gazlı hidrokarbonlar	1 196 708	2 153 035	4 062 684	5,3	88,7
3.	8708	Karayolu taşıtları için aksam ve parçalar	1 634 530	2 932 652	3 500 280	4,6	19,4
4.	8517	Telefon cihazları, ses, görüntü veya diğer bilgileri almaya veya vermeye mahsus diğer cihazlar	1 431 747	2 052 006	2 530 819	3,3	23,3
5.	1201	Soya fasulyesi	1 982 370	2 623 687	2 022 369	2,7	-22,9
6.	8703	Otomobiller	1 614 996	1 694 122	1 944 965	2,6	14,8
7.	3002	İnsan kanı, hayvan kanı, serum, aşı, toksin vb. Ürünler	904 658	1 956 377	1 628 691	2,1	-16,7
8.	3105	Azot, fosfor ve potasyumun ikisini veya üçünü içeren mineral veya kimyasal gübreler	568 282	1 098 167	1 390 897	1,8	26,7
9.	8471	Otomatik bilgi işlem makineleri, bunlara ait birimler; manyetik veya optik okuyucular, verileri koda dönüştüren ve işleyen makineler	895 967	1 507 207	1 267 021	1,7	-15,9
10.	3004	Tedavide veya korunmada kullanılmak üzere hazırlanan ilaçlar (dozlandırılmış)	1 065 899	1 137 716	1 237 296	1,6	8,8
11.	3102	Azotlu mineral veya kimyasal gübreler	487 611	1 073 775	969 432	1,3	-9,7
12.	2931	Diğer organo-inorganik bileşikler	428 340	626 696	916 322	1,2	46,2
13.	2716	Elektrik enerjisi	288 756	306 036	773 251	1	152,7
14.	2601	Demir cevherleri ve konsantreleri	339 266	1 050 593	729 994	1	-30,5
15.	3808	Haşarat öldürücü, dezenfekte edici, zararlıları yok edici, sürgünleri önleyici, bitkilerin büyümesini düzenleyici ürünler	653 752	649 493	705 956	0,9	8,7

Kaynak: Trademap, Arjantin ülke verileri

EK-3: Arjantin'in Ülkelere Göre İhracatı (bin dolar)

Sıra	Ülke	2020	2021	2022	Pay (% 2022)	Değişim (% 2021-2022)
TOPLAM İHRACAT (Diğerleriyle)		54 883 822	77 838 728	88 268 232	100	13,4
1.	Brezilya	7 941 610	11 761 549	12 633 621	14,3	7,4
2.	Çin	5 244 394	6 154 212	7 924 382	9	28,8
3.	ABD	3 309 515	4 991 829	6 666 120	7,6	33,5
4.	Şili	2 890 384	4 176 196	4 929 082	5,6	18
5.	Hindistan	2 507 528	4 293 273	4 542 232	5,1	5,8
6.	Hollanda	1 593 313	2 984 086	3 563 505	4	19,4
7.	Vietnam	2 850 893	3 220 919	3 222 731	3,7	0,1
8.	Peru	1 377 829	1 995 216	2 438 227	2,8	22,2
9.	Endonezya	1 318 191	1 862 980	2 104 725	2,4	13
10.	G. Kore	691 446	1 720 166	2 017 766	2,3	17,3
11.	İspanya	1 102 833	1 846 778	1 730 850	2	-6,3
12.	Cezayir	1 095 321	1 467 377	1 597 328	1,8	8,9
13.	Uruguay	1 076 693	1 366 274	1 568 941	1,8	14,8
14.	Malezya	945 388	1 426 079	1 490 771	1,7	4,5
15.	Kolombiya	586 730	1 129 701	1 424 450	1,6	26,1
...
29.	Türkiye	517 668	557 298	711 199	0,8	27,6

Kaynak: Trademap, Arjantin ülke verileri

EK-4: Arjantin'in Ülkelere Göre İthalatı (bin dolar)

Sıra	Ülke	2020	2021	2022	Pay (% 2022)	Değişim (% 2021-2022)
TOPLAM İTHALAT (Diğerleriyle)		42 355 637	63 183 753	76 162 545	100	20,5
1.	Çin	8 656 340	13 525 039	15 855 696	20,8	17,2
2.	Brezilya	8 685 285	12 442 342	15 190 063	19,9	22,1
3.	ABD	4 414 057	5 922 119	9 651 640	12,7	63
4.	Almanya	1 987 983	2 527 152	2 587 180	3,4	2,4
5.	Bolivya	1 030 444	1 054 925	2 157 463	2,8	104,5
6.	Paraguay	2 217 872	2 914 633	1 895 972	2,5	-34,9
7.	Hindistan	800 997	1 393 779	1 699 535	2,2	21,9
8.	Tayland	999 297	1 553 260	1 690 714	2,2	8,8
9.	Meksika	945 641	1 403 147	1 619 421	2,1	15,4
10.	İtalya	1 007 191	1 312 448	1 592 717	2,1	21,4
11.	Uruguay	374 791	564 961	1 244 811	1,6	120,3
12.	Vietnam	754 495	1 184 386	1 184 979	1,6	0,1
13.	İspanya	705 567	1 083 613	1 176 115	1,5	8,5
14.	Japonya	723 680	1 140 318	1 131 564	1,5	-0,8
15.	Fransa	781 898	1 002 650	1 039 012	1,4	3,6
...
30.	Türkiye	196 183	312 978	422 125	0,6	34,9

Kaynak: Trademap, Arjantin ülke verileri

Ek-5: Türkiye'nin Arjantin'e İhracatında Başlıca Ürünler (bin dolar)

Sıra	GTİP	ÜRÜNLER	2020	2021	2022	Pay (%, 2022)	Değişim (%, 2021- 2022)
TOPLAM İHRACAT (Diğerleriyle)			153 795	237 767	329 199	100	38,5
1.	2710	Petrol yağları ve bitümenli minerallerden elde edilen yağlar	122	206	51 147	15,5	24728,6
2.	7216	Demir veya alaşımsız çelikten profiller	20 314	41 697	43 148	13,1	3,5
3.	2836	Karbonat; peroksikarbonat; amonyum karbonat içeren ticari amonyum karbonat	502	1 778	27 028	8,2	1420,1
4.	8708	Karayolu taşıtları için aksam ve parçalar	7 123	15 138	20 271	6,2	33,9
5.	6802	Yontulmaya veya inşaata elverişli işlenmiş taşlar (kayagan taşı hariç), mozik için küp şeklinde taşlar, granüller	3 266	5 462	9 159	2,8	67,7
6.	4011	Kauçuktan yeni dış lastikler	335	1 200	6 680	2	456,7
7.	8429	Buldozerler, greyderler, toprak tesviye makinaları, skreyperler, mekanik küreyiciler, ekskavatörler, yol silindirleri vb	1 550	3 088	6 136	1,9	98,7
8.	5509	Sentetik devamsız lifden iplik (dikiş ipliği hariç) (toptan)	6 195	6 138	6 031	1,8	-1,7
9.	8462	Metalleri dövme, çekiçleme, kalıpta dövme, kesme, taslak çıkartma, karbürleri işlemeye mahsus takım tezgahları	1 052	2 286	4 555	1,4	99,3
10.	8413	Sıvılar için pompalar (ölçü tertibatı olsun olmasın) ve sıvı elevatörleri	2 183	2 977	4 543	1,4	52,6
11.	8703	Otomobiller	3 763	1 138	4 489	1,4	294,5
12.	7213	Demir veya alaşımsız çelikten filmaşın (sıcak haddelenmiş, kangal halinde)	1 018	7 458	4 486	1,4	-39,8
13.	8414	Hava veya vakum pompaları, hava veya diğer gaz kompresörleri, fanlar, aspiratörü olan havalandırmaya mahsus davlumbazlar	2 365	3 088	4 046	1,2	31
14.	8516	Elektrikli su ısıtıcıları, elektrotermik cihazlar, ortam ısıtıcıları, saç ve el kurutucuları, ütüler, rezistanlar	5 303	4 811	3 865	1,2	-19,7
15.	4002	Sentetik kauçuk veya sıvı yağlardan türetilen taklit kauçuk (ilk şekillerde, veya levha, tabaka, şerit halinde)	318	0	3 817	1,2	0

Kaynak: Trademap, Türkiye verileri

Ek-6: Türkiye'nin Arjantin'den İthalatında Başlıca Ürünler (bin dolar)

Sıra	GTİP	ÜRÜNLER	2020	2021	2022	Pay (%, 2022)	Değişim (%, 2021- 2022)
TOPLAM İTHALAT (Diğerleriyle)			557 478	545 659	904 099	100	65,7
1.	2304	Soya fasulyesi yağı üretiminden arta kalan küspe ve katı atıklar	339 315	362 203	611 438	67,6	68,8
2.	1005	Mısır	26 211	16 358	52 177	5,8	219
3.	0713	Kuru baklagiller (kabuksuz) (taneleri ikiye ayrılmış)	49 205	35 794	37 512	4,1	4,8
4.	5201	Pamuk (karde edilmemiş veya penyelenmemiş)	14 498	19 366	35 933	4	85,5
5.	1201	Soya fasulyesi	0	0	34 497	3,8	0
6.	1001	Buğday ve mahlut	0	0	22 520	2,5	0
7.	2401	Yaprak tütün ve tütün döküntüleri	15 914	15 153	20 927	2,3	38,1
8.	5105	Yün, ince veya kaba hayvan kılları (kardeli/taranmış)	13 221	8 356	16 307	1,8	95,2
9.	1202	Yer fıstığı	14 639	11 403	16 166	1,8	41,8
10.	1006	Pirinç	13 379	3 192	8 659	1	171,3
11.	7202	Ferro alyajlar	265	1 445	4 316	0,5	198,7
12.	4101	Sığır (bufalo dahil) ve at cinsi hayvanların ham post ve derileri	4 214	333	4 303	0,5	1192,2
13.	3201	Debagatte kullanılan bitkisel menşeli hülâsalar, tanenler ve bunların tuzları, esterleri ve diğer türevleri	1 946	2 453	3 476	0,4	41,7
14.	1206	Ayçiçeği tohumu	24 768	29 230	3 178	0,4	-89,1
15.	2905	Alkoller ve bunların halojenlenmiş, sülfolanmış, nitrolanmış veya nitroزالanmış türevleri	672	752	2 665	0,3	254,4

Kaynak: Trademap, Türkiye verileri